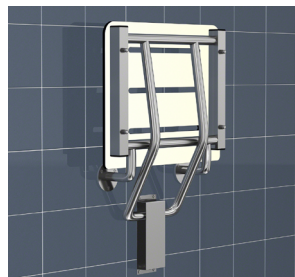


Fiche interactive



- FICHE TECHNIQUE -

SIÈGE DE DOUCHE RABATTABLE : AX7802



TYPE DE PRODUIT :

Siège de douche rabattable.

MATÉRIAUX ET FINITION :

En inox 304 (18/10) Brossé Poli Satiné HyperPolish et en résine phénolique imputrescible.

RÉFÉRENCE DU PRODUIT ET GTIN / EAN / GENCODE :

AX7802



CARACTÉRISTIQUES :

Bactériostatique.

À poser en applique.

Le siège se maintient dans la dernière position (horizontale ou verticale) dans laquelle il a été placé.

Le tube inox de section ronde fait 32 mm de diamètre.

Les tubes inox de sections carrées font 25 mm de large.

Assise en résine phénolique imputrescible.

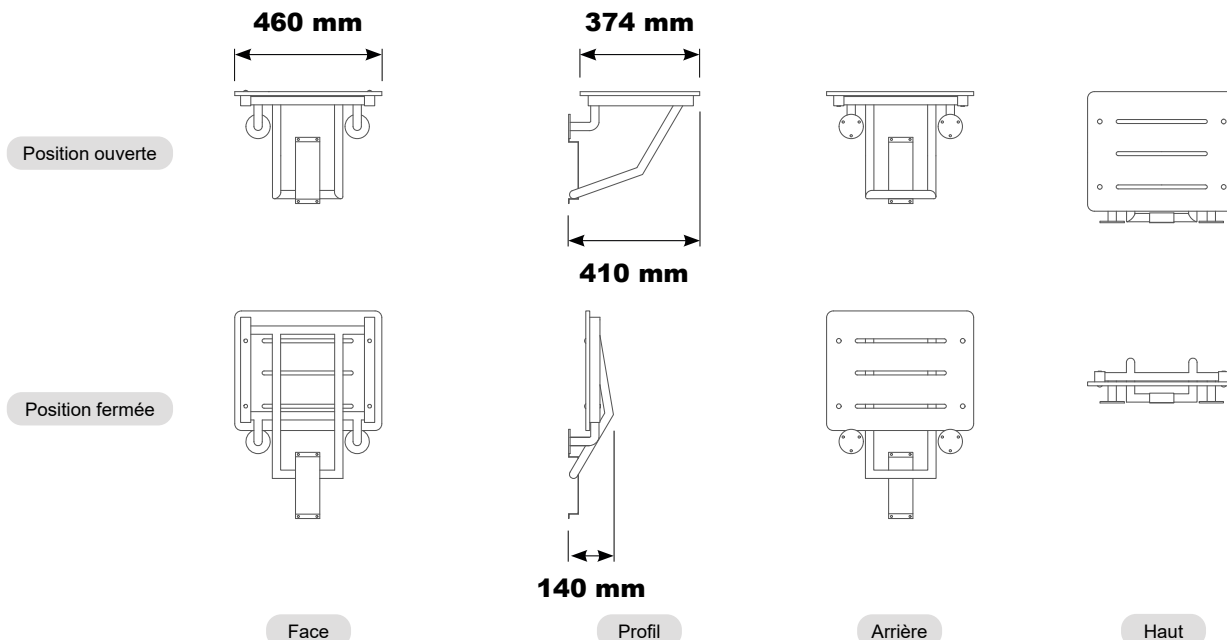
Résistance, produit testé à plus de 250 kg : poids maximum utilisateur 135 kg.

Il est de la responsabilité de l'installateur de vérifier que :

- la structure (mur) est suffisamment robuste pour supporter le siège chargé.

- la fixation (et les renforts éventuels) est elle aussi suffisamment robuste et adaptée à la structure (pleine, creuse, avec ou sans renforts ...).

DIMENSIONS :



Fiche interactive



- FICHE TECHNIQUE -

SIÈGE DE DOUCHE RABATTABLE : AX7802

LIVRÉ AVEC :

Vis / Chevilles

CONDITIONNEMENT :

Unitaire dans un emballage carton.

LIEUX D'UTILISATION :






Lieux publics, collectivités, hôtels.

HAUTEURS DE POSE RECOMMANDÉES :

Haut du siège entre 45 et 50 cm du sol.

Plus d'informations sur notre site : <https://axeuro.com/hp>

AVANTAGES ET CERTIFICATIONS :

Résiste à un usage intensif	
Bactériostatique	
Anti-vandalisme	
Respecte la planète	
Résistance, produit testé à plus de 250 kg	

Design haut de gamme	
Conçu pour les PMR / PHMR / UFR (accessibilité...)	
Conçu pour l'hôtellerie	
Garantie	

LES DIFFÉRENTS PRODUITS :



Avec une largeur de 460 mm :
AX7802



Avec une largeur de 853 mm réversible :
AX7802RL



Autres couleurs : nous contacter

LES AUTRES ACCESSOIRES DE DOUCHE :

<https://www.axeuro.com/fr/459-cote-douche>

